

# Topo La Hottée du diable – Coincy

## Parcours vert

N°	Cotation	Remarque	BAV	BAT	T
2	3b				
4	3b				
5	3a				
6	3b	Jolie dalle			
7	3b				
8	3b				
9	3b				
11	3c				
12	3b				
13	3a				
14	3b				
15	3a				
16	3b				
19	3c				
20	3b				
21	3b				
22	3b				
23	3c				
24	3a				
25	3a				
26	3a				

## Parcours Bleu

N°	Cotation	Remarque	BAV	BAT	T
2	4b				
3	3c	Surplomb (ramping)			
4	4c				
5	4b	Réta expo (un bloc en bas de la voie)			
6	4b				
7	4b				
8	4b				
9	4c				
10	4b				
11	4c				
12	4b	Ensemble de voies situées sur le bloc du géant (le plus haut du site). Voies expo car retour possible sur le bas du bloc lors d'une chute.			
13	4b				
14	4a				
15	4c				
16	4c				
17	4c				
18	4c				
19	4a				
20	4a				
21	4a	Joli bloc déversant			
22	5a				
23	5a				
24	5a				
25	4c				
26	4b				
27	4a				
28	4c	Traversée haute vers la droite			

## Parcours Rouge

N°	Cotation	Remarque	BAV	BAT	T
1	5c	Traverser à droite			
2	6a+	Traverser vers la droite sans l'arête			
3	5c	Départ assis avec le petit bloc en main			
4	6b+	Départ assis			
5	5b	Joli bloc en dévers			
6		Traverser vers la droite			
7	6a+	Départ sous le toit			
8	6a	Départ sous le toit			
9	6a	petite dalle technique			
10	5c				
11	4c				
12	6b+				
13	6a	Partir assis			
14	5a				
15	5b				

## Parcours Noir

N°	Cotation	Remarque	BAV	BAT	T
3	7a	Même départ que le N°4 puis traverser vers la gauche sans le sommet			
4	6c	Partir assis, échelle droite interdite			
6	6c	7a+ en départ assis			
7	6c	Morpho			
8	6c	traversée basse vers la gauche et sortir dans le 13 bleu			
10	7a	Partir assis et traverser vers la droite			
11	6b+				
13	7a	« rêve de clore »			
14	6c	Bloc bas interdit			
16	6c	Traverser vers la droite et finir dans le 13 rouge			

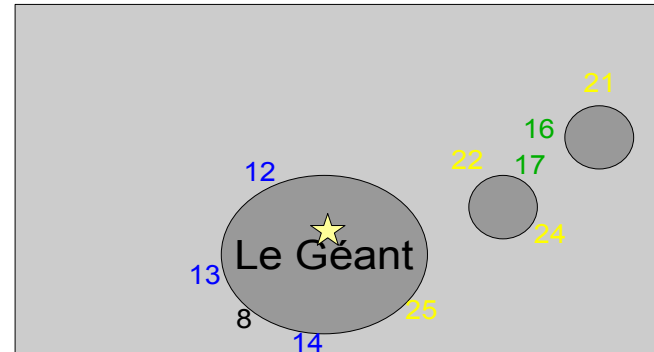
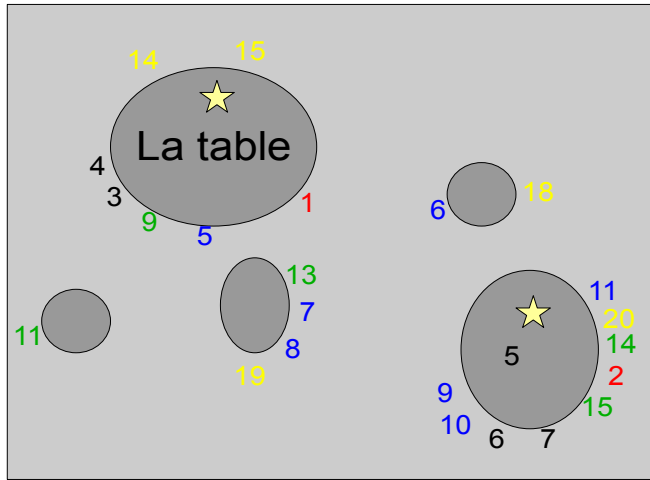
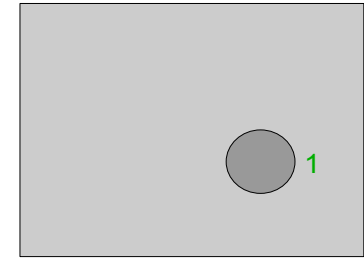
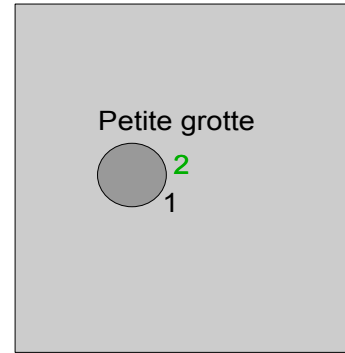
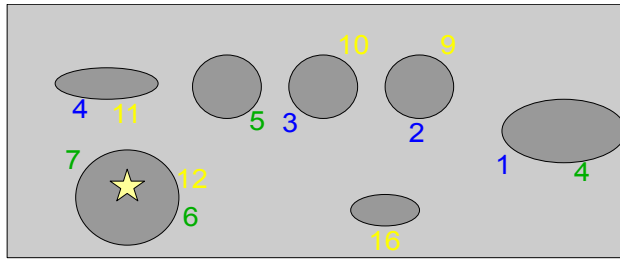
### Colonnes carnet de croix

**BAV** Bloc réalisé à vue  
**BAT** Bloc réalisé après travail  
**T** Bloc travaillé, non réussi

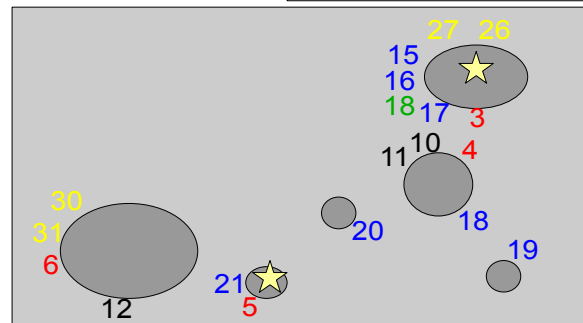
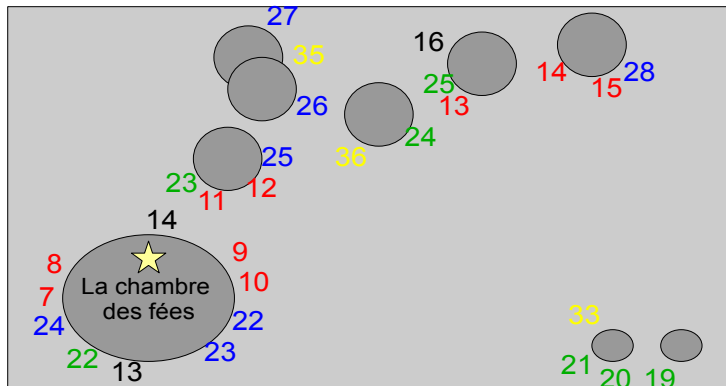
Les cotations sont des cotations blocs utilisée à Fontainebleau. Ces cotations sont plus sévère que les cotations falaises.  
 Grosso modo, un grimpeur de niveau 5 falaise évoluera à vue dans un niveau 3 bloc

Le topo reste à compléter. Les blocs marqués d'une étoile sont les plus intéressants.  
 Le circuit jaune (adapté au grand débutant n'est pas répertorié dans ce topo)  
 Beaucoup de blocs sont de faible hauteur. Les grimpeurs habitués aux sites de blocs plus prestigieux auront tout intérêt à mixer les circuits.

Haut du site



★ Blocs intéressants d'un point de vue escalade



Vers le Parking

